Atvilktne ar augstu fasādi – C – centrālā mugursiena

Tīmekļa kods
DQCYEM

Plānošana

Nepieciešamā telpa korpusā

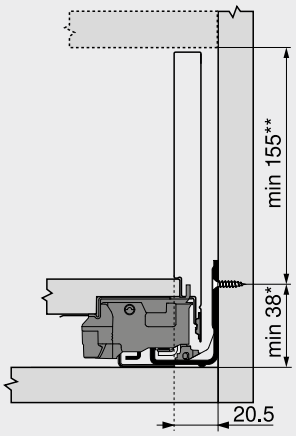

*	+1 mm, ja vadotnes ir uzstādītas pirms korpusa montāžas
**	Iesk. 2 mm sagāzuma regulēšana

Uzstādīšanas izmēri – fasāde – skrūves

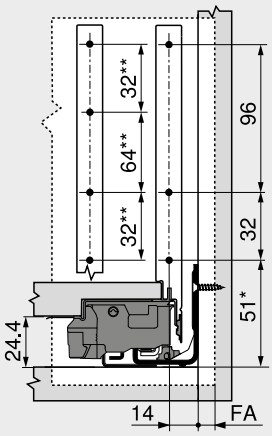

FA	Fasādes uzlikums
*	+1 mm, ja vadotnes ir uzstādītas pirms korpusa montāžas
**	Alternatīva 4a

Urbumu izmēri – fasāde – EXPANDO fasādes stiprinājumi

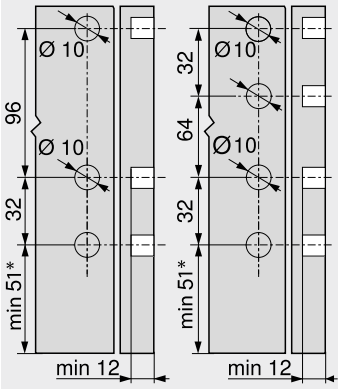

4	4a
*	+1 mm, ja vadotnes ir uzstādītas pirms korpusa montāžas

Uzstādīšanas izmēri – centrālā mugursiena

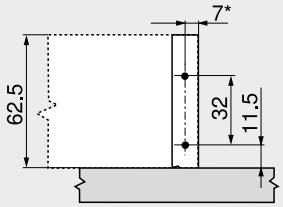

*	+1.5 mm ar ZF7M70E2

Urbumu atstatums – vadotnes daļas pie korpusa

Vadotnes 750 – 40 kg
Vadotņu garums NL (mm)

450 | 500

550 | 600

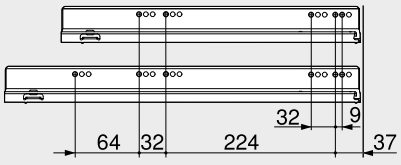

Griešanas izmērs – 16 mm biezam materiālam

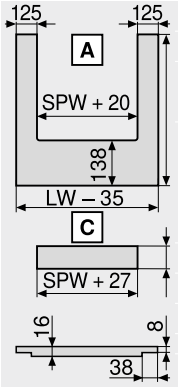

Pamatne
Metāla mugursiena
NL – 21 mm

Centrālā mugursiena
62.5 mm

Gropēšanas izmēri

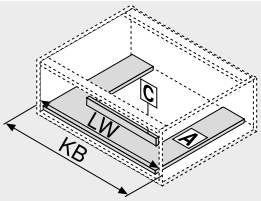

KB	Korpusa platums
LW	Iekšējais korpusa platums
NL	Vadotņu garums
SPW	Iekšējais korpusa platums starp izvelkamās sistēmas iekšējām sānu malām
*	+3 mm ar ZF7M70E2

Vadotnes 753 – 70 kg
Vadotņu garums NL (mm)

450

500 | 550 | 600

650

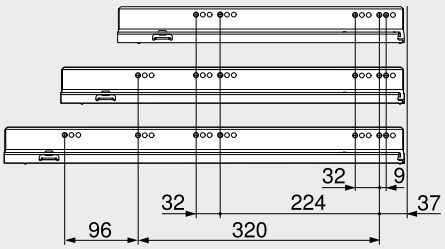

Iekšējais korpusa dziļums LT min = vadotņu garums NL + 3 mm

Urbumu izmēri – atvilktnes pamatne

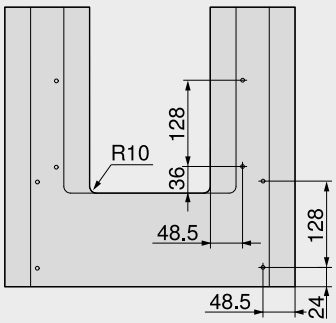

Papildus informācija

Pārskats – LEGRABOX	205
Pārskats – SERVO-DRIVE LEGRABOX | TANDEMBOX vadotnēm	321
Stiprināšanas sistēma plānām fasādēm – EXPANDO T	554
Montāžas ieteikumi un atbildības ierobežojumi – EXPANDO T	555
Pārskats – TIP-ON BLUMOTION LEGRABOX atvilktnēm	249
Pārskats – TIP-ON LEGRABOX atvilktnēm	255
Pārskats – AMBIA-LINE priekš LEGRABOX	503
CABLOXX	552
Aksesuāri	243
Vadotņu stiprināšanas pozīcijas	247
Pārskats – montāžas iekārtas	561
Papildus tehniskā informācija	662

Montāža, demontāža un regulēšana

Saīsinātā tīmekļa adrese
www.blum.com/a310

FlippingBook Demo