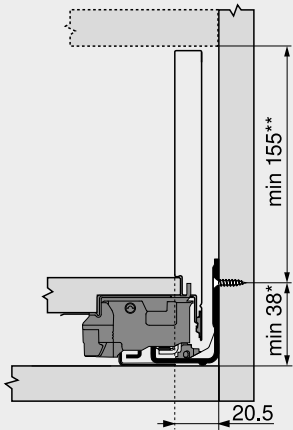


Atvilktnē ar augstu fasādi – C

Timekļa kods
DQBQRV

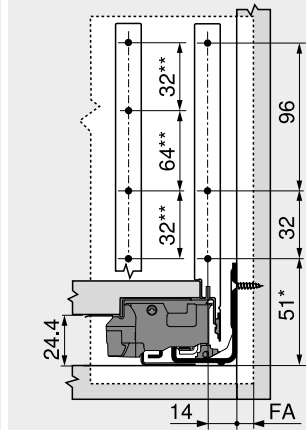
Plānošana

Nepieciešamā telpa korpusā



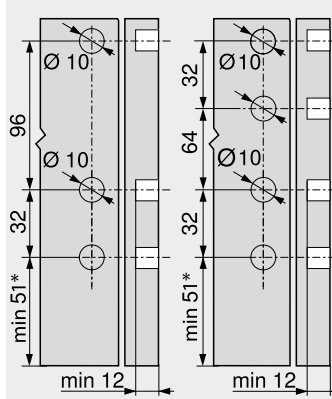
* +1 mm, ja vadotnes ir uzstādītas pirms korpusa montāžas
** lešk. 2 mm sagāzuma regulēšana

Uzstādīšanas izmēri – fasāde – skrūves



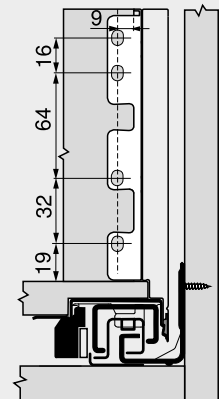
FA Fasādes uzlikums
* +1 mm, ja vadotnes ir uzstādītas pirms korpusa montāžas
** Alternatīva 4a

Urbumu izmēri – fasāde – EXPANDO fasādes stiprinājumi



4 4a
* +1 mm, ja vadotnes ir uzstādītas pirms korpusa montāžas

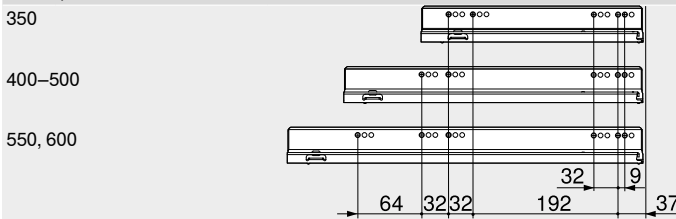
Uzstādīšanas izmēri – mugursiena



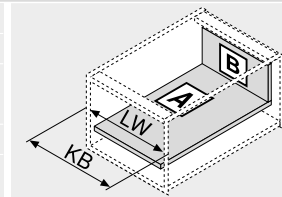
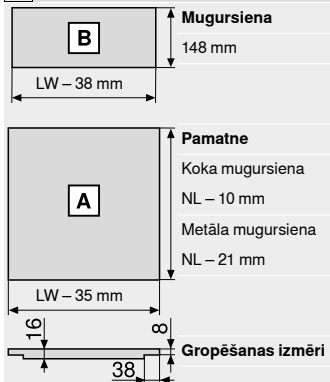
Vadotņu stiprināšanas pozīcijas

Vadotnes 750 – 40 kg

Vadotņu garums NL (mm)



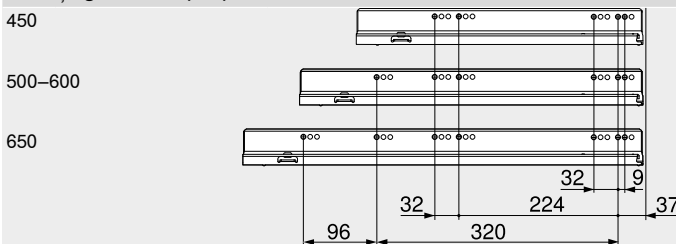
Griešanas izmērs – 16 mm biežam materiālam



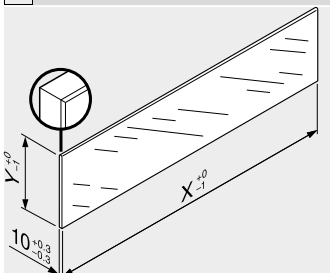
KB Korpusa platums
LW Iekšējais korpusa platums
NL Vadotņu garums

Vadotnes 753 – 70 kg

Vadotņu garums NL (mm)



Griešanas izmērs – dekoratīvais malas elements



Dekoratīvais malas elements	X (mm)	Y (mm)
Sānu malas	NL – 112	138
NL	Vadotņu garums	

Dotajiem izmēriem kombinācijā ar LEGRABOX | TANDEMBOX nav nepieciešama "Triešējā pārbaude vertikāli novietotām stikla daļām" saskaņā ar DIN EN 14749 izd. 06.2016. Atbilstoši normai nav nepieciešams drošības stikls. Augšējā mala ir slīpēta zem leņķa ar 1 mm ±0.5 mm slīpumu.

Iekšējais korpusa dziļums LT min = vadotņu garums NL + 3 mm

Papildus informācija

Pārskats – LEGRABOX	219	TIP-ON priekš LEGRABOX	266	Urbumu izmēri – atvilktnes pamatne	232
Stiprināšanas sistēma plānām fasādēm – EXPANDO T	588	Pārskats – AMBIA-LINE priekš LEGRABOX	539	Vadotņu stiprināšanas pozīcijas	261
Montāžas ieteikumi un atbildības ierobežojumi – EXPANDO T	589	Dekoratīvais malas elements CABLOXX	256	Pārskats – Montāžas iekārtas	595
Pārskats – SERVO-DRIVE LEGRABOX TANDEMBOX vadotnēm	379	Aksesuāri – pārvadāšanas fiksators – dizaina elements	586	Montāža, demontāža un regulēšana	
TIP-ON BLUMOTION priekš LEGRABOX	262	Aksesuāri – metāla mugursiena	257	Saisinātā timekļa adrese	
		Aksesuāri	257	www.blum.com/a310	